

 artifond	aderenti	AZIENDE associate	INPS-DIPENDENTI IMPRESE ARTIGIANE PER PROVINCIA - esclusa edilizia	RAPP.ZA INTERNA
DATI AL 28/02/200	9.769	6.513	1.211.023	100%
Emilia-Romagna	3.014	1.814	134.430	30,9%
Lombardia	2.551	1.768	243.347	26,1%
Toscana	1.688	1.048	112.088	17,3%
Veneto	813	626	172.571	8,3%
Marche	559	412	68.191	5,7%
Piemonte	311	256	104.298	3,2%
Friuli-Venezia Giulia	228	170	32.770	2,3%
Umbria	173	116	26.400	1,8%
Lazio	100	61	49.546	1,0%
Liguria	83	70	29.198	0,8%
Puglia	64	41	56.066	0,66%
Sardegna	44	29	28.318	0,45%
Sicilia	37	26	55.969	0,38%
Abruzzo	40	38	27.176	0,41%
Campania	39	19	37.950	0,40%
Valle d'Aosta	11	7	2.212	0,11%
Calabria	7	6	18.707	0,07%
Molise	5	4	4.768	0,05%
Basilicata	2	2	7.018	0,02%
Trentino Alto Adige				
TOTALE	9.769	6.513	1.211.023	100%

 artifond	aderenti	aderenti in forma ESPLICITA	aderenti in forma TACITA	AZIENDE associate
DATI AL 28/02/2009	9.769	9.145	624	6.513
Emilia-Romagna	3.014	2.802	212	1.814
Lombardia	2.551	2.390	161	1.768
Toscana	1.688	1.637	51	1.048
Veneto	813	777	36	626
Marche	559	537	22	412
Piemonte	311	288	23	256
Friuli-Venezia Giulia	228	199	29	170
Umbria	173	156	17	116
Lazio	100	81	19	61
Liguria	83	80	3	70
Puglia	64	52	12	41
Sardegna	44	35	9	29
Sicilia	37	31	6	26
Abruzzo	40	30	10	38
Campania	39	26	13	19
Valle d'Aosta	11	10	1	7
Calabria	7	7	0	6
Molise	5	5	0	4
Basilicata	2	2	0	2
Trentino Alto Adige				
TOTALE	9.769	9.145	624	6.513

	Totale aderenti al 31/12/2008	Totale aderenti al 28/02/2009	variazione aderenti - periodo dic.2008-febb.2009 - valore numerico	variazione aderenti - periodo dic.2008-febb.2009 - valore %	Totale aderenti mese precedente	NUOVI ADERENTI MESE	USCITE MESE
DATI AL 28/02/2009	9.783	9.769	-14	-0,1%	9.773	30	-33
Emilia-Romagna	3.044	3.014	- 30	-1,0%	3.027	1	- 14
Lombardia	2.522	2.551	29	1,1%	2.534	20	- 3
Toscana	1.699	1.688	- 11	-0,6%	1.697	-	- 9
Veneto	814	813	- 1	-0,1%	811	3	- 1
Marche	560	559	- 1	-0,2%	559	1	- 1
Piemonte	309	311	2	0,6%	312	2	- 3
Friuli-Venezia Giulia	229	228	- 1	-0,4%	227	1	-
Umbria	176	173	- 3	-1,7%	173	-	-
Lazio	100	100	-	0,0%	101	-	- 1
Liguria	85	83	- 2	-2,4%	83	-	-
Puglia	59	64	5	8,5%	63	1	-
Sardegna	45	44	- 1	-2,2%	44	-	-
Sicilia	37	37	-	0,0%	37	-	-
Abruzzo	39	40	1	2,6%	40	1	-
Campania	40	39	- 1	-2,5%	40	-	- 1
Valle d'Aosta	11	11	-	0,0%	11	-	-
Calabria	7	7	-	0,0%	7	-	-
Molise	5	5	-	0,0%	5	-	-
Basilicata	2	2	-	0,0%	2	-	-
Trentino Alto Adige		0					
TOTALE	9.783	9.769	-14	-0,14%	9.773	30	- 33
						delta	- 3

DISTRIBUZIONE DEGLI ADERENTI AD ARTIFOND PER SESSO E FASCIA DI ETA'

UOMINI	5914	61%
DONNE	3855	39%
TOT.ADERENTI	9769	100%

FASCIA ETA'	<20	>64	20-29	30-39	40-49	50-59	60-64	
	140	4	2468	3173	2880	1132	16	9769
	1,4%	0,04%	25,3%	32,5%	29,5%	11,6%	0,2%	100,0%

FASCIA ETA'	<20	>64	20-29	30-39	40-49	50-59	60-64	
DONNE	36	0	805	1304	1236	480	6	3855
	0,9%	0,0%	20,9%	33,8%	32,1%	12,5%	0,2%	100,0%

FASCIA ETA'	<20	>64	20-29	30-39	40-49	50-59	60-64	
UOMINI	104	4	1663	1869	1644	652	10	5914
	1,8%	0,1%	28,1%	31,6%	27,8%	11,0%	0,2%	100,0%


tipo_sesso	<20	20-24	25-29	30-34	35-39	40-44	45-49	50-54	55-59	60-64	>64
F	23	277	528	630	674	639	597	368	112	5	2
M	63	769	894	924	945	888	756	472	180	20	3

86	1046	1422	1554	1619	1527	1353	840	292	25	5
-----------	-------------	-------------	-------------	-------------	-------------	-------------	------------	------------	-----------	----------

DATI AL 28/02/2009	ENTE BILATERALE	CNA	CONFARTIGI ANATO	CASARTIGIAN I	CLAAI	CGIL	CISL	UIL	FORM.ART.	ALTRI	TOTALE
Emilia-Romagna	7	114	11					2			134
Lombardia		2	71								73
Toscana			2					1			3
Veneto		2									2
Marche	3	5	7						2		17
Piemonte		1	1	1							3
Friuli-Venezia Giulia											0
Umbria			1								1
Lazio	2	9							11		22
Liguria											0
Puglia	2							1			3
Sardegna	3	1									4
Sicilia											0
Abruzzo											0
Campania											0
Valle d'Aosta											0
Calabria											0
Molise											0
Basilicata											0
Trentino Alto Adige											
TOTALE	17	134	93	1	-	-	-	4	13	-	262

TOP TEN IN VALORE ASSOLUTO			TOP TEN IN VALORE PERCENTUALE			TOP TEN IN VALORE PERCENTUALE		
				sul totale dei dipendenti delle imprese artigiane			sul totale degli aderenti	
1	MODENA	756	1	RAVENNA	3,87%	1	MODENA	7,74%
2	BERGAMO	695	2	SIENA	3,40%	2	BERGAMO	7,11%
3	FIRENZE	620	3	MODENA	3,15%	3	FIRENZE	6,35%
4	MILANO	510	4	FORLI-CESENA	2,94%	4	MILANO	5,22%
5	BOLOGNA	466	5	LECCO	2,89%	5	BOLOGNA	4,77%
6	FORLI-CESENA	465	6	FIRENZE	2,08%	6	FORLI-CESENA	4,76%
7	RAVENNA	442	7	FERRARA	2,07%	7	RAVENNA	4,52%
8	REGGIO EMILIA	356	8	REGGIO EMILIA	2,04%	8	REGGIO EMILIA	3,64%
9	LECCO	296	9	BERGAMO	1,94%	9	LECCO	3,03%
10	SIENA	245	10	ROVIGO	1,82%	10	SIENA	2,51%
11	AREZZO	231	11	BOLOGNA	1,80%	11	AREZZO	2,36%
12	FERRARA	197	12	SONDRIO	1,79%	12	FERRARA	2,02%
13	MANTOVA	196	13	PISTOIA	1,77%	13	MANTOVA	2,01%
14	ANCONA	191	14	AREZZO	1,55%	14	ANCONA	1,96%
15	BRESCIA	191	15	RIMINI	1,49%	15	BRESCIA	1,96%
16	VARESE	182	16	MANTOVA	1,45%	16	VARESE	1,86%
17	PADOVA	177	17	CREMONA	1,24%	17	PADOVA	1,81%
18	PISTOIA	172	18	VERBANO-CUSIO- OSSOLA	1,23%	18	PISTOIA	1,76%
19	ROVIGO	170	19	PISA	1,11%	19	ROVIGO	1,74%
20	COMO	154	20	ANCONA	1,10%	20	COMO	1,58%
21	RIMINI	146	21	PARMA	0,95%	21	RIMINI	1,49%
22	PESARO E URBINO	146	22	PRATO	0,95%	22	PESARO E URBINO	1,49%
23	030 - Udine	138	23	MACERATA	0,95%	23	030 - Udine	1,41%
24	054 - Perugia	137	24	LIVORNO	0,94%	24	054 - Perugia	1,40%
25	PISA	136	25	LODI	0,92%	25	PISA	1,39%
26	MACERATA	135	26	COMO	0,85%	26	MACERATA	1,38%
27	VICENZA	128	27	030 - Udine	0,84%	27	VICENZA	1,31%
28	CREMONA	123	28	PIACENZA	0,83%	28	CREMONA	1,26%
29	TREVISO	122	29	PESARO E URBINO	0,80%	29	TREVISO	1,25%
30	PARMA	121	30	VARESE	0,80%	30	PARMA	1,24%
31	PRATO	109	31	BIELLA	0,77%	31	PRATO	1,12%
32	TORINO	97	32	BELLUNO	0,77%	32	TORINO	0,99%
33	VENEZIA	92	33	031 - Gorizia	0,75%	33	VENEZIA	0,94%
34	ASCOLI PICENO	87	34	MILANO	0,75%	34	ASCOLI PICENO	0,89%
35	SONDRIO	86	35	GROSSETO	0,74%	35	SONDRIO	0,88%
36	LUCCA	80	36	PAVIA	0,72%	36	LUCCA	0,82%
37	PAVIA	77	37	LUCCA	0,68%	37	PAVIA	0,79%
38	VERONA	77	38	055 - Terni	0,68%	38	VERONA	0,79%
39	ROMA	71	39	054 - Perugia	0,65%	39	ROMA	0,73%
40	PIACENZA	65	40	011 - La Spezia	0,61%	40	PIACENZA	0,67%
41	093 - Pordenone	59	41	093 - Pordenone	0,59%	41	093 - Pordenone	0,60%
42	LIVORNO	54	42	VALLE D'AOSTA - Aosta	0,50%	42	LIVORNO	0,55%
43	VERBANO-CUSIO- OSSOLA	50	43	PADOVA	0,50%	43	VERBANO-CUSIO- OSSOLA	0,51%
44	BELLUNO	47	44	ASCOLI PICENO	0,47%	44	BELLUNO	0,48%
45	LODI	41	45	BRESCIA	0,43%	45	LODI	0,42%
46	BIELLA	38	46	009 - Savona	0,41%	46	BIELLA	0,39%
47	CUNEO	36	47	NOVARA	0,39%	47	CUNEO	0,37%
48	055 - Terni	36	48	VENEZIA	0,38%	48	055 - Terni	0,37%
49	NOVARA	35	49	TREVISO	0,36%	49	NOVARA	0,36%
50	GROSSETO	33	50	VERCELLI	0,36%	50	GROSSETO	0,34%
51	011 - La Spezia	30	51	VICENZA	0,35%	51	La Spezia	0,31%

52	010 - Genova	27		52	ASTI	0,30%		52	010 - Genova	0,28%
53	092 - Cagliari	26		53	032 - Trieste	0,29%		53	092 - Cagliari	0,27%
54	LECCE	25		54	VITERBO	0,29%		54	LECCE	0,26%
55	ALESSANDRIA	24		55	VERONA	0,28%		55	ALESSANDRIA	0,25%
56	065 - Salerno	23		56	ROMA	0,23%		56	065 - Salerno	0,24%
57	009 - Savona	22		57	095 - Oristano	0,22%		57	009 - Savona	0,23%
58	031 - Gorizia	21		58	065 - Salerno	0,21%		58	031 - Gorizia	0,21%
59	BARI	19		59	RIETI	0,21%		59	BARI	0,19%
60	067 - Teramo	17		60	ALESSANDRIA	0,21%		60	067 - Teramo	0,17%
61	ASTI	16		61	CUNEO	0,21%		61	ASTI	0,16%
62	VERCELLI	15		62	092 - Cagliari	0,21%		62	VERCELLI	0,15%
63	082 - Palermo	14		63	TORINO	0,20%		63	VITERBO	0,14%
64	VITERBO	14		64	067 - Teramo	0,20%		64	082 - Palermo	0,14%
65	068 - Pescara	12		65	LECCE	0,20%		65	068 - Pescara	0,12%
66	088 - Ragusa	11		66	088 - Ragusa	0,19%		66	088 - Ragusa	0,11%
	VALLE D'AOSTA - Aosta								VALLE D'AOSTA -	
67		11		67	BRINDISI	0,19%		67	Aosta	0,11%
68	032 - Trieste	10		68	068 - Pescara	0,18%		68	032 - Trieste	0,10%
69	BRINDISI	9		69	010 - Genova	0,18%		69	BRINDISI	0,09%
70	090 - Sassari	8		70	MASSA-CARRARA	0,17%		70	090 - Sassari	0,08%
71	063 - Napoli	8		71	091 - Nuoro	0,13%		71	063 - Napoli	0,08%
72	MASSA-CARRARA	8		72	066 - L'Aquila	0,13%		72	MASSA-CARRARA	0,08%
73	FOGGIA	6		73	082 - Palermo	0,13%		73	LATINA	0,06%
74	LATINA	6		74	070 - Campobasso	0,12%		74	FOGGIA	0,06%
75	069 - Chieti	6		75	064 - Avellino	0,11%		75	069 - Chieti	0,06%
76	091 - Nuoro	5		76	008 - Imperia	0,11%		76	FROSINONE	0,05%
77	066 - L'Aquila	5		77	FOGGIA	0,11%		77	091 - Nuoro	0,05%
78	FROSINONE	5		78	TARANTO	0,10%		78	066 - L'Aquila	0,05%
79	095 - Oristano	5		79	LATINA	0,10%		79	095 - Oristano	0,05%
80	083 - Messina	5		80	FROSINONE	0,08%		80	083 - Messina	0,05%
81	TARANTO	5		81	090 - Sassari	0,08%		81	TARANTO	0,05%
82	064 - Avellino	5		82	079 - Catanzaro	0,08%		82	064 - Avellino	0,05%
83	008 - Imperia	4		83	094 - Isernia	0,08%		83	008 - Imperia	0,04%
84	070 - Campobasso	4		84	069 - Chieti	0,07%		84	Campobasso	
85	RIETI	4		85	BARI	0,07%		85	RIETI	0,04%
86	081 - Trapani	3		86	084 - Agrigento	0,06%		86	081 - Trapani	0,03%
87	079 - Catanzaro	3		87	083 - Messina	0,06%		87	079 - Catanzaro	0,03%
88	078 - Cosenza	2		88	063 - Napoli	0,05%		88	078 - Cosenza	0,02%
89	061 - Caserta	2		89	081 - Trapani	0,04%		89	061 - Caserta	0,02%
90	084 - Agrigento	2		90	061 - Caserta	0,04%		90	084 - Agrigento	0,02%
	080 - Reggio di Calabria				080 - Reggio di Calabria				080 - Reggio di	
91		2		91		0,04%		91	Calabria	0,02%
92	076 - Potenza	1		92	062 - Benevento	0,04%		92	062 - Benevento	0,01%
93	077 - Matera	1		93	077 - Matera	0,04%		93	076 - Potenza	0,01%
94	089 - Siracusa	1		94	078 - Cosenza	0,03%		94	077 - Matera	0,01%
95	062 - Benevento	1		95	076 - Potenza	0,02%		95	087 - Catania	0,01%
96	087 - Catania	1		96	089 - Siracusa	0,02%		96	089 - Siracusa	0,01%
97	094 - Isernia	1		97	087 - Catania	0,01%		97	Isernia	0,01%
98	021 - Bolzano-Bozen	0		98	021 - Bolzano-Bozen	0,00%		98	101 - Crotone	0,00%
99	022 - Trento	0		99	022 - Trento	0,00%		99	102 - Vibo Valentia	0,00%
100	101 - Crotone	0		100	101 - Crotone	0,00%		100	085 - Caltanissetta	0,00%
101	102 - Vibo Valentia	0		101	102 - Vibo Valentia	0,00%		101	086 - Enna	0,00%
102	085 - Caltanissetta	0		102	085 - Caltanissetta	0,00%		102	021 - Bolzano-Bozen	0,00%
103	086 - Enna	0		103	086 - Enna	0,00%		103	022 - Trento	0,00%

 REGIONI e relative Province -	DIPENDENTI IMPRESE ARTIGIANE PER PROVINCIA	aderenti espliciti	aderenti taciti	tot. Aderenti	rapp.za interna	INDICE ADESIONI su tot. Dip.ti x prov.
TORINO	47.951	88	9	97	0,99%	0,20%
CUNEO	17.438	33	3	36	0,37%	0,21%
ALESSANDRIA	11.384	24		24	0,25%	0,21%
NOVARA	9.086	31	4	35	0,36%	0,39%
ASTI	5.261	15	1	16	0,16%	0,30%
BIELLA	4.906	38		38	0,39%	0,77%
VERBANO-CUSIO-OSSOLA	4.056	44	6	50	0,51%	1,23%
VERCELLI	4.206	15		15	0,15%	0,36%
PIEMONTE	104.288	288	23	311		0,30%
MILANO	68.366	468	42	510	5,22%	0,75%
BRESCIA	44.707	181	10	191	1,96%	0,43%
BERGAMO	35.784	640	55	695	7,11%	1,94%
VARESE	22.792	166	16	182	1,86%	0,80%
COMO	18.064	152	2	154	1,58%	0,85%
MANTOVA	13.551	183	13	196	2,01%	1,45%
PAVIA	10.648	71	6	77	0,79%	0,72%
CREMONA	9.922	118	5	123	1,26%	1,24%
LECCO	10.229	293	3	296	3,03%	2,89%
SONDRIO	4.812	83	3	86	0,88%	1,79%
LODI	4.472	35	6	41	0,42%	0,92%
LOMBARDIA	243.347	2.390	161	2.551		1,05%
ASCOLI PICENO	18.559	85	2	87	0,89%	0,47%
ANCONA	17.299	183	8	191	1,96%	1,10%
PESARO E URBINO	18.145	140	6	146	1,49%	0,80%
MACERATA	14.188	129	6	135	1,38%	0,95%
MARCHE	68.191	537	22	559		0,82%
ROMA	30.520	55	16	71	0,73%	0,23%
FROSINONE	5.917	2	3	5	0,05%	0,08%
LATINA	6.022	6		6	0,06%	0,10%
VITERBO	4.847	14		14	0,14%	0,29%
RIETI	1.880	4		4	0,04%	0,21%
LAZIO	49.186	81	19	100		0,20%

REGIONI e relative Province -	DIPENDENTI IMPRESE ARTIGIANE PER PROVINCIA	aderenti espliciti	aderenti taciti	tot. Aderenti	rapp.za interna	INDICE ADESIONI su tot. Dip.ti x prov.
VICENZA	36.521	125	3	128	1,31%	0,35%
PADOVA	35.652	172	5	177	1,81%	0,50%
TREVISO	33.628	120	2	122	1,25%	0,36%
VERONA	27.298	73	4	77	0,79%	0,28%
VENEZIA	24.010	89	3	92	0,94%	0,38%
ROVIGO	9.352	164	6	170	1,74%	1,82%
BELLUNO	6.110	34	13	47	0,48%	0,77%
VENETO	172.571	777	36	813		0,47%
MODENA	24.021	700	56	756	7,74%	3,15%
BOLOGNA	25.928	408	58	466	4,77%	1,80%
REGGIO EMILIA	17.435	340	16	356	3,64%	2,04%
FORLI-CESENA	15.794	450	15	465	4,76%	2,94%
PARMA	12.685	108	13	121	1,24%	0,95%
RAVENNA	11.408	408	34	442	4,52%	3,87%
FERRARA	9.499	187	10	197	2,02%	2,07%
RIMINI	9.816	141	5	146	1,49%	1,49%
PIACENZA	7.844	60	5	65	0,67%	0,83%
EMILIA ROMAGNA	134.430	2802	212	3.014		2,24%
FIRENZE	29.814	591	29	620	6,35%	2,08%
AREZZO	14.886	229	2	231	2,36%	1,55%
PISA	12.288	132	4	136	1,39%	1,11%
LUCCA	11.807	79	1	80	0,82%	0,68%
PISTOIA	9.722	171	1	172	1,76%	1,77%
PRATO	11.434	101	8	109	1,12%	0,95%
SIENA	7.213	241	4	245	2,51%	3,40%
LIVORNO	5.772	52	2	54	0,55%	0,94%
MASSA-CARRARA	4.690	8		8	0,08%	0,17%
GROSSETO	4.462	33		33	0,34%	0,74%
TOSCANA	112.088	1637	51	1.688		1,51%
BARI	28.454	12	7	19	0,19%	0,07%
LECCE	12.584	23	2	25	0,26%	0,20%
FOGGIA	5.458	4	2	6	0,06%	0,11%
BRINDISI	4.749	9		9	0,09%	0,19%
TARANTO	4.821	4	1	5	0,05%	0,10%
PUGLIA	56.066	52	12	64		0,11%

REGIONI e relative Provincie -	DIPENDENTI IMPRESE ARTIGIANE PER PROVINCIA	aderenti espliciti	aderenti taciti	tot. Aderenti	rapp.za interna	INDICE ADESIONI su tot. Dip.ti x prov.
VALLE D'AOSTA	2.212	10	1	11	0,11%	0,50%
021 - Bolzano-	11.876			0		0,00%
022 - Trento	12.511			0		0,00%
TRENTINO A.A.	24.387	0		0		0,00%
030 - Udine	16.474	120	18	138	1,41%	0,84%
031 - Gorizia	2.790	20	1	21	0,21%	0,75%
032 - Trieste	3.442	10		10	0,10%	0,29%
093 - Pordenone	10.064	49	10	59	0,60%	0,59%
FRIULI V.GIULIA	32.770	199	29	228		0,70%
078 - Cosenza	7.030	2		2	0,02%	0,03%
079 - Catanzaro	3.834	3		3	0,03%	0,08%
080 - Reggio di Calabria	4.786	2		2	0,02%	0,04%
101 - Crotone	1.588			0	0,00%	0,00%
102 - Vibo Valentia	1.469			0	0,00%	0,00%
CALABRIA	18.707	7		7		0,04%
090 - Sassari	9.569	4	4	8	0,08%	0,08%
091 - Nuoro	3.875	4	1	5	0,05%	0,13%
092 - Cagliari	12.622	23	3	26	0,27%	0,21%
095 - Oristano	2.252	4	1	5	0,05%	0,22%
SARDEGNA	28.318	35	9	44		0,16%
061 - Caserta	4.506		2	2	0,02%	0,04%
062 - Benevento	2.598		1	1	0,01%	0,04%
063 - Napoli	15.613	7	1	8	0,08%	0,05%
064 - Avellino	4.457	5		5	0,05%	0,11%
065 - Salerno	10.776	14	9	23	0,24%	0,21%
CAMPANIA	37.950	26	13	39		0,10%
054 - Perugia	21.080	120	17	137	1,40%	0,65%
055 - Terni	5.320	36		36	0,37%	0,68%
UMBRIA	26.400	156	17	173		0,66%

REGIONI e relative Province -	DIPENDENTI IMPRESE ARTIGIANE PER PROVINCIA	aderenti espliciti	aderenti taciti	tot. Aderenti	rapp.za interna	INDICE ADESIONI su tot. Dip.ti x prov.
008 - Imperia	3.621	4		4	0,04%	0,11%
009 - Savona	5.304	22		22	0,23%	0,41%
010 - Genova	15.369	25	2	27	0,28%	0,18%
La Spezia	4.904	29	1	30	0,31%	0,61%
LIGURIA	29.198	80	3	83		0,28%
076 - Potenza	4.297	1		1	0,01%	0,02%
077 - Matera	2.721	1		1	0,01%	0,04%
BASILICATA	7.018	2		2		0,03%
081 - Trapani	6.671	3		3	0,03%	0,04%
082 - Palermo	10.948	12	2	14	0,14%	0,13%
083 - Messina	8.850	3	2	5	0,05%	0,06%
084 - Agrigento	3.476	2		2	0,02%	0,06%
085 - Caltanissetta	2.181			0	0,00%	0,00%
086 - Enna	2.032			0	0,00%	0,00%
Catania	11.733	1		1	0,01%	0,01%
Ragusa	5.699	10	1	11	0,11%	0,19%
Siracusa	4.379		1	1	0,01%	0,02%
SICILIA	55.969	31	6	37		0,07%
066 - L'Aquila	3.904	4	1	5	0,05%	0,13%
067 - Teramo	8.463	14	3	17	0,17%	0,20%
068 - Pescara	6.600	8	4	12	0,12%	0,18%
069 - Chieti	8.209	4	2	6	0,06%	0,07%
ABRUZZO	27.176	30	10	40		0,15%
Campobasso	3.474	4		4	0,04%	0,12%
Isernia	1.294		1	1	0,01%	0,08%
MOLISE	4.768	5		5		0,10%